

取扱説明書

小型卓上遠心機 YASHICHI～弥七～

Mini-6K



- このたびは、チヨダサイエンス製品をお買い上げいただき、まことにありがとうございます。
- 取扱説明書をよくお読みのうえ、正しく安全にお使いください。
- ご使用前に「安全上の注意」を必ずお読みください。



安全上の注意

警告

1. 爆発性、引火性のある試料や活発に化学反応する物質は使用しないでください。
本機は防爆構造ではありません。
2. 引火性ガスの発生する場所や化学薬品が保管されている場所付近には設置しないでください。
3. 感電防止のため、プラグをアース付きのコンセントに接続してください。
4. 濡れた手で、電源コードの着脱や、POWER スイッチの ON-OFF 操作をしないでください。
感電の原因になります。
5. 回転中にフタのロックを強制的に解除することは絶対にしないでください。
6. 本体の修理・分解等は当社のサービス担当もしくは当社が認定した者以外は絶対に行わないでください。

注意

1. フタを閉める際に、指や手をはさまないように注意してください。
フタのフック穴や回転中のローターには指や物を絶対に入れないでください。
2. サンプルを出し入れする際は、ローターが完全に止まったことを確認の上、操作してください。
3. 回転中は本体を動かしたり、移動しないでください。
4. ローターにセットする際には、必ず対称にセットしてください。
バランスが悪いと故障・破損事故の原因になります。
5. ローター室内に落とした物やチューブの破片は必ず取り除いてから運転してください。
6. 本体を結露させないでください。
7. 使用後は電源を切ってください。また、長時間ご使用にならない場合は、電源プラグをコンセントからはずしてください。
8. 本製品には、必ず付属の電源コードをご使用ください。
また、付属の電源コードを本製品以外には、使用しないでください。

梱包内容

| No. | 名称 | 型式 | 数量 |
|-----|----------------------|---------|----|
| 1 | 小型卓上遠心機 | Mini-6K | 1 |
| 2 | 1.5ml/2.0ml チューブローター | | 1 |
| 3 | 8連 0.2mlPCR チューブローター | | 1 |
| 4 | スライドローター | | 1 |
| 5 | 0.5ml チューブアダプター | | 6 |
| 6 | 0.2ml チューブアダプター | | 6 |
| 7 | ミニ六角レンチ | | 1 |
| 8 | 取扱説明書 | | 1 |

本品をご購入後、同梱内容をご確認ください。

万一不足の際は、ご購入いただいた販売店にご連絡いただきますようお願いいたします。

仕様

| 型番 | Mini-6K |
|--------|---|
| 対応チューブ | <ul style="list-style-type: none"> ・ 1.5ml/2.0ml チューブ×6 本 ・ 8連 0.2mlPCR チューブ×2 <ul style="list-style-type: none"> ・ スライドグラス×1 ・ 0.5ml チューブ×6 本※ ・ 0.2ml チューブ×6 本※ |
| 最大回転数 | 6,000rpm |
| 最大遠心力 | 2,000×g |
| 本体サイズ | W148×D175×H118mm |
| 重量 | 0.7kg |
| 電源 | AC100V-240V 50/60Hz 0.5A |

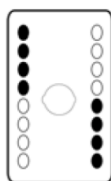
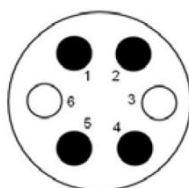
※アダプターをご使用ください。

使用方法

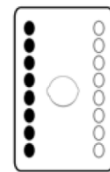
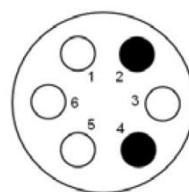
- 1) 【スイッチ ON】 電源コードを電源に差込み、スイッチを ON (I) にします。
- 2) 【サンプルセット】 フタを開け、サンプルチューブをローターにセットします。



必ずバランスが取れていることを確認してください。



適切なセット例



不適切なセット例

- 3) 【遠心開始】 フタを閉めると遠心を開始します。ローターは加速して最大速度に達します。
- 4) 【遠心停止】 フタの開閉ボタンを押して遠心を終了します。ローターは減速して停止します。
- 5) 【スイッチ OFF】 作業が終了したら必ず、スイッチを OFF (O) にしてください。



ローターの回転が止まるまでは、サンプルを取り出さないでください。

ローターの交換・取り外し

ローターを取り外す際は、付属のミニ六角レンチで、イモネジを反時計まわりに 4-5 回まわして緩め、軸から取り外します。取り付けの際は、時計まわりに 4-5 回まわして固定します。

お手入れの仕方

遠心機のローターは遠心機本体から取り外して、クリーニングを行ってください。
やわらかい乾いた布でよごれをやさしく拭き取ってください。

製品に関するお問い合わせ



株式会社 チヨダサイエンス

東京都千代田区鍛冶町1-8-6
TEL:03-5294-7701 FAX:03-5294-7752
E-mail: technical@chiyoda-s.jp
Web: <http://www.chiyoda-s.jp/>

保証書登録は
こちらから

